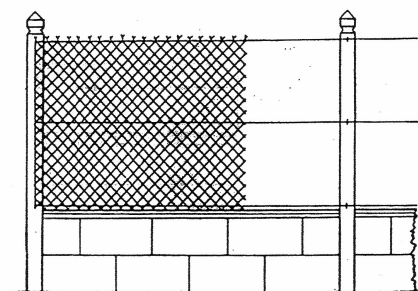
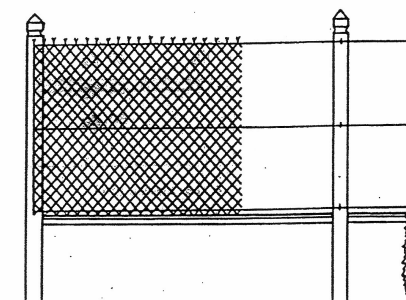
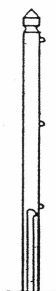


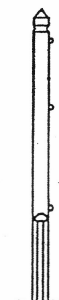
Clôtures séparatives mixtes



Dalles pleines "parpaings "

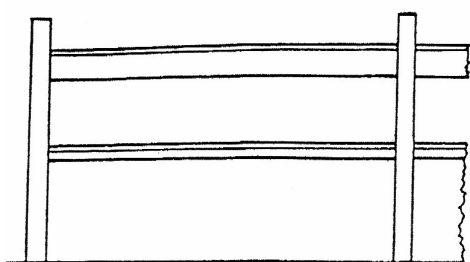


Dalles pleines

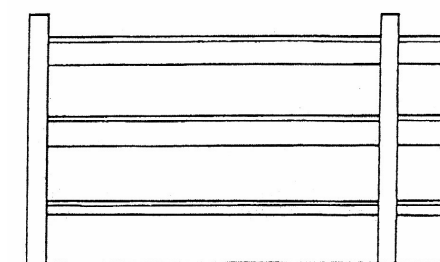


Poteaux intermédiaires	Hauteur hors sol poteaux / m dalles < 0,90	1,25	1,50	1,75	2,00		
	Résistance mécanique (N)	≥ 2100					
Dalles de soubassement	Hauteur des dalles (m)	0,25		0,40		0,50	
	Résistance mécanique (N)	≥ 600				≥ 750	

Clôtures séparatives mixtes



Clôture lissage 1 planche



Clôture lissage 2 planches



Poteaux intermédiaires	Hauteur hors sol poteaux / m dalles < 0,90	0,90		1,40			
	Résistance mécanique (N)	≥ 4000					
Lisses (planche)	Longueur des lisses (m)	1,92					
	Résistance mécanique (N)	≥ 800					
Dalles de soubassement	Hauteur des dalles (m)	0,25		0,40		0,50	
	Résistance mécanique (N)	≥ 600				≥ 750	

Résistance à la compression du béton ≥ 35N/mm² sur éprouvettes cylindriques 16 x 32 à 28 jours