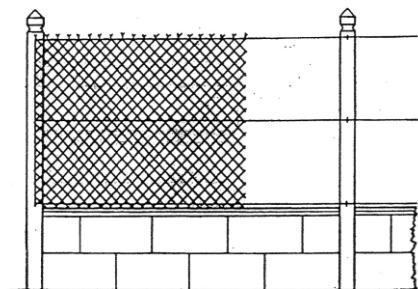
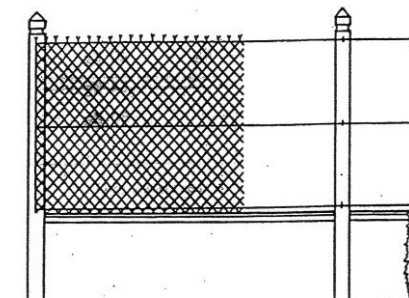
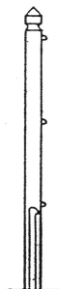


Clôtures séparatives mixtes



Dalles pleines "parpaings "



Dalles pleines



Poteaux intermédiaires	Hauteur hors sol poteaux / m dalles < 0,90	1,25	1,50	1,75	2,00			
	Résistance mécanique (N)	≥ 2100						
Dalles de soubassement	Hauteur des dalles (m)	0,25		0,40		0,50		
	Résistance mécanique (N)	≥ 600					≥ 750	

Résistance à la compression du béton $\geq 35\text{N/mm}^2$ sur éprouvettes cylindriques 16 x 32 à 28 jours